


Lyngallup om doggybags

Dato: 27. marts 2012



Feltperiode: 22. – 27. marts 2012

Målgruppe: Repræsentativt udvalgte vælgere landet over på 18 eller derover

Metode: GallupForum (webinterviews)

Stikprøvestørrelse: 1.119 personer

Stikprøven er vejet på køn, alder, region, uddannelse og partivalg ved FV11

Akkreditering: Enhver offentliggørelse af resultater, der stammer fra denne undersøgelse, skal være anført følgende kildeangivelse:

© TNS Gallup for Stop spild af mad



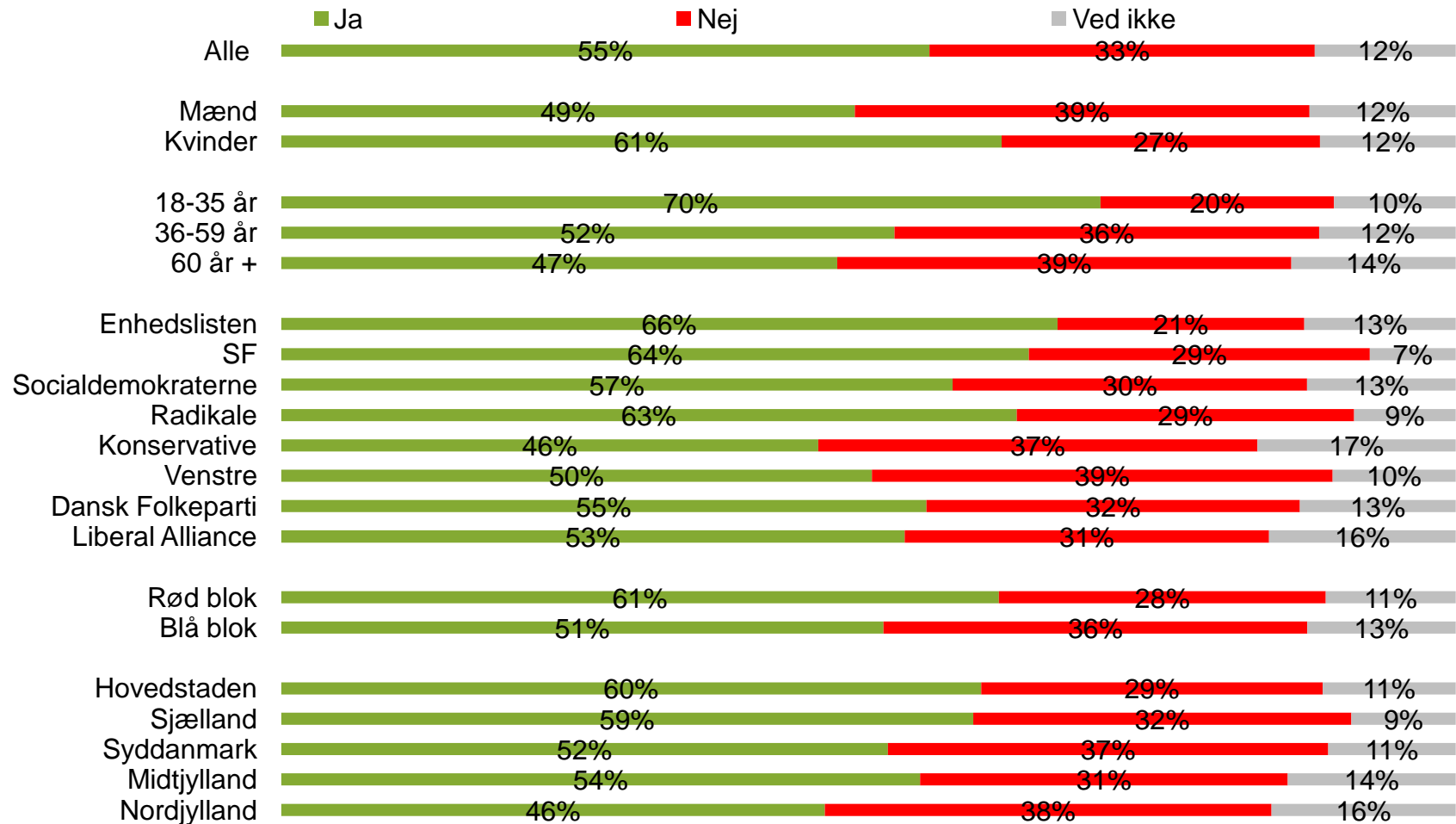
TEMA Stop spild af mad

Intro inden første spørgsmål:

En doggybag er typisk en foret papirs-pose eller en boks, som man eksempelvis i USA kan få på restauranter til den mad, man ikke kan spise op og i stedet ønsker at tage med hjem

TEMA Stop spild af mad

Q1 Vil du tage imod en doggybag, hvis du har diskret og nem adgang til den?

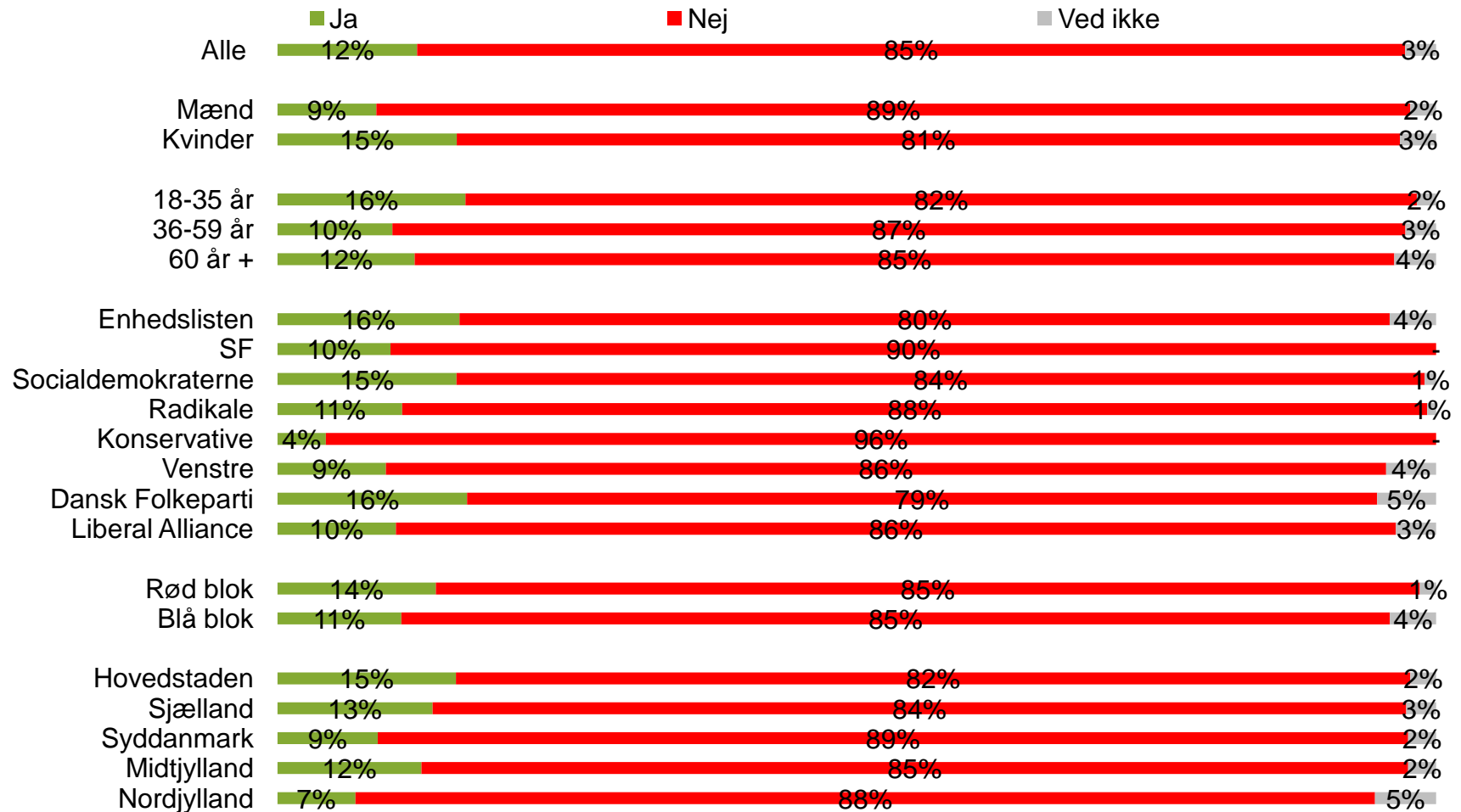


© TNS Gallup for Stop spild af mad

Gallups undersøgelse er gennemført 22.-27. marts 2012 og er baseret på GallupForum webinterview med 1.119 repræsentativt udvalgte vælgere landet over på 18 år eller derover.

TEMA Stop spild af mad

Q2 Har du prøvet at bede om en doggybag på en restaurant/caté i Danmark?

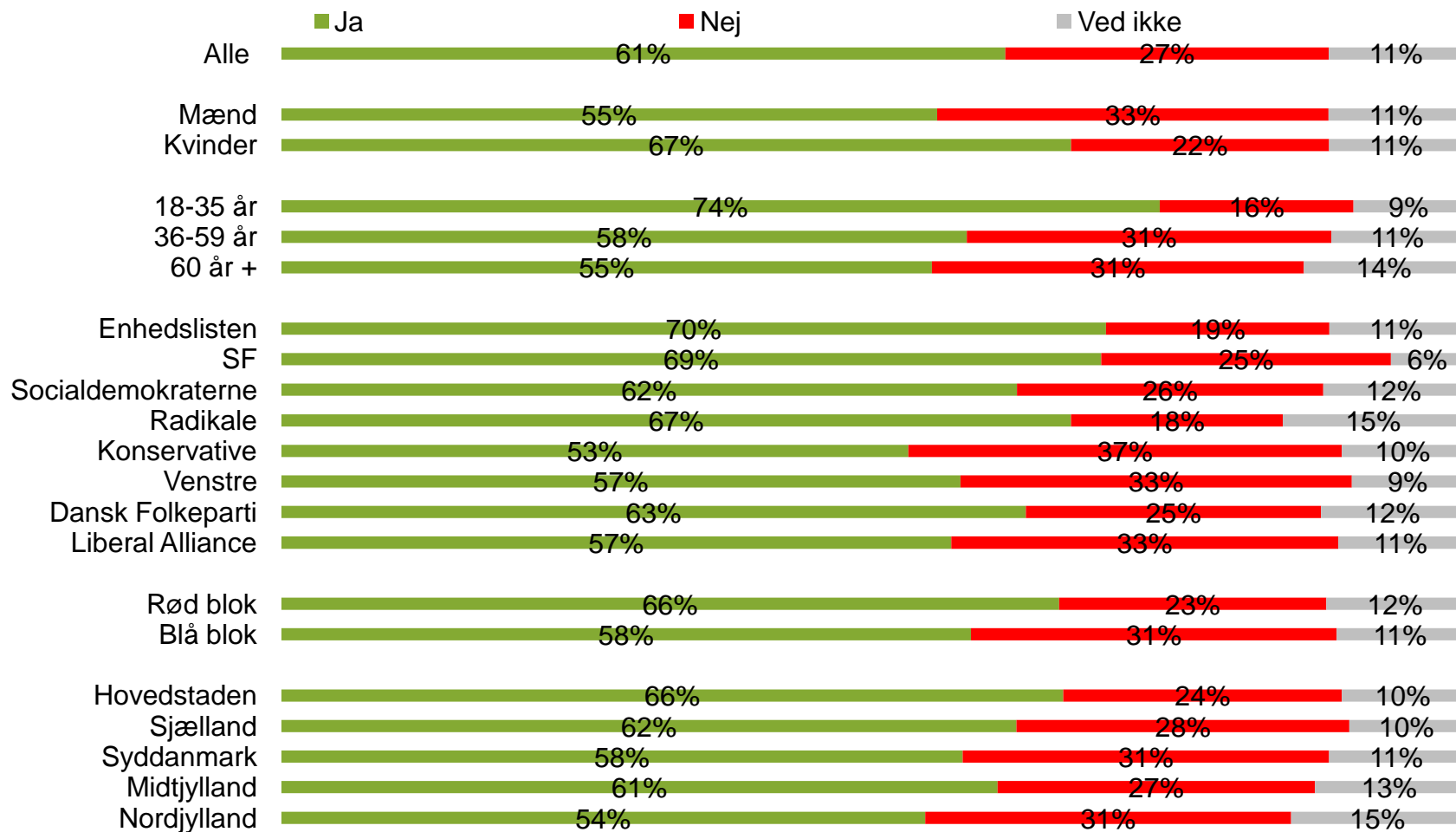


© TNS Gallup for Stop spild af mad

Gallups undersøgelse er gennemført 22.-27. marts 2012 og er baseret på GallupForum webinterview med 1.119 repræsentativt udvalgte vælgere landet over på 18 år eller derover.

TEMA Stop spild af mad

Q3 Vil du tage imod en doggybag, hvis tjeneren venligt og af sig selv tilbyder at pakke den ekstra mad i en doggybag til dig?



© TNS Gallup for Stop spild af mad

Gallups undersøgelse er gennemført 22.-27. marts 2012 og er baseret på GallupForum webinterview med 1.119 repræsentativt udvalgte vælgere landet over på 18 år eller derover.

TEMA Stop spild af mad

Q4 Ved at spørge efter en doggybag, signalerer jeg tydeligt, at jeg ønsker at mindske madspild og personligt gør en indsats

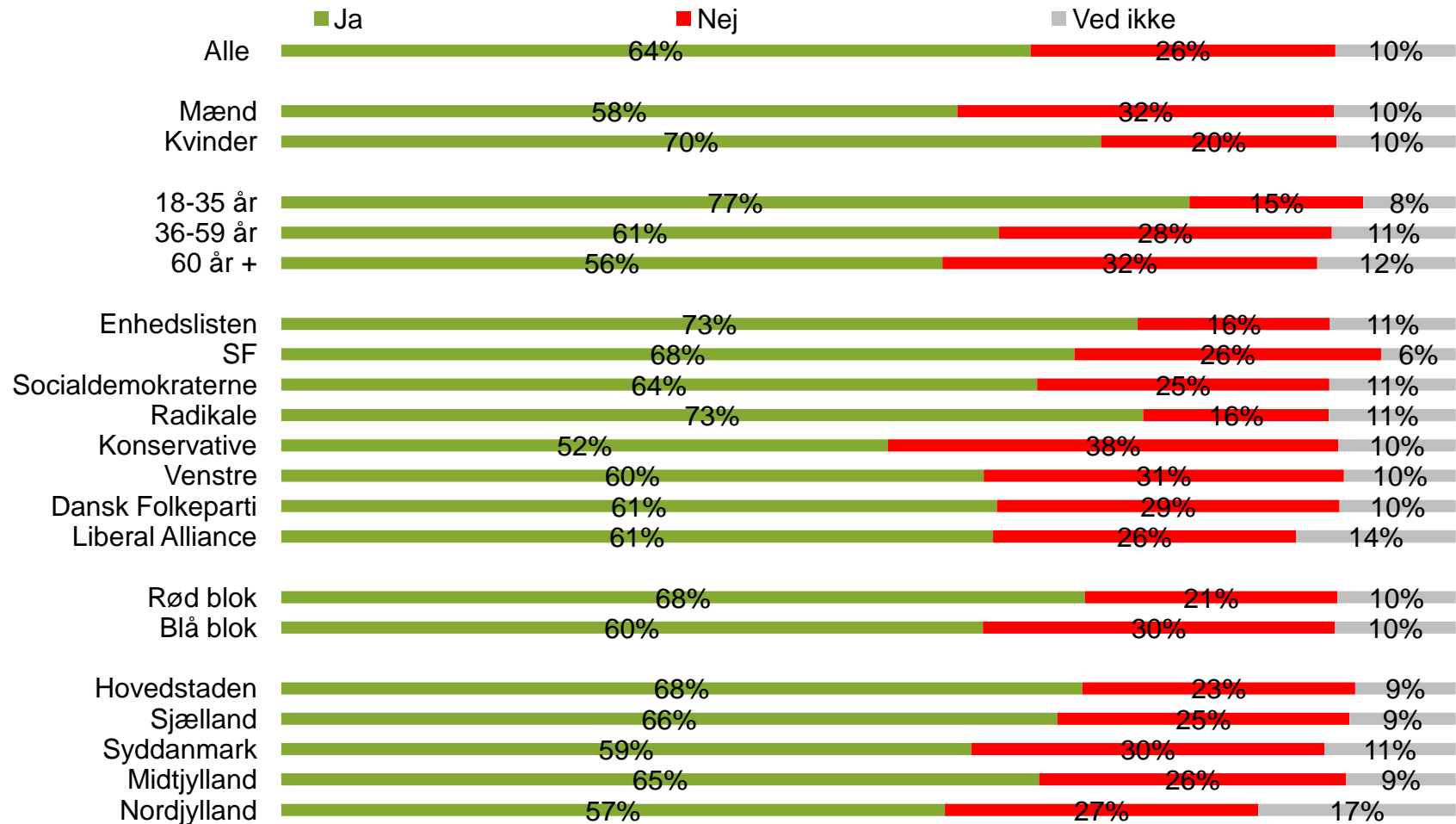


© TNS Gallup for Stop spild af mad

Gallups undersøgelse er gennemført 22.-27. marts 2012 og er baseret på GallupForum webinterview med 1.119 repræsentativt udvalgte vælgere landet over på 18 år eller derover.

TEMA Stop spild af mad

Q5 Vil du tage imod en doggybag, hvis maden i din doggybag ikke bliver rodet sammen, men er pakket pænt

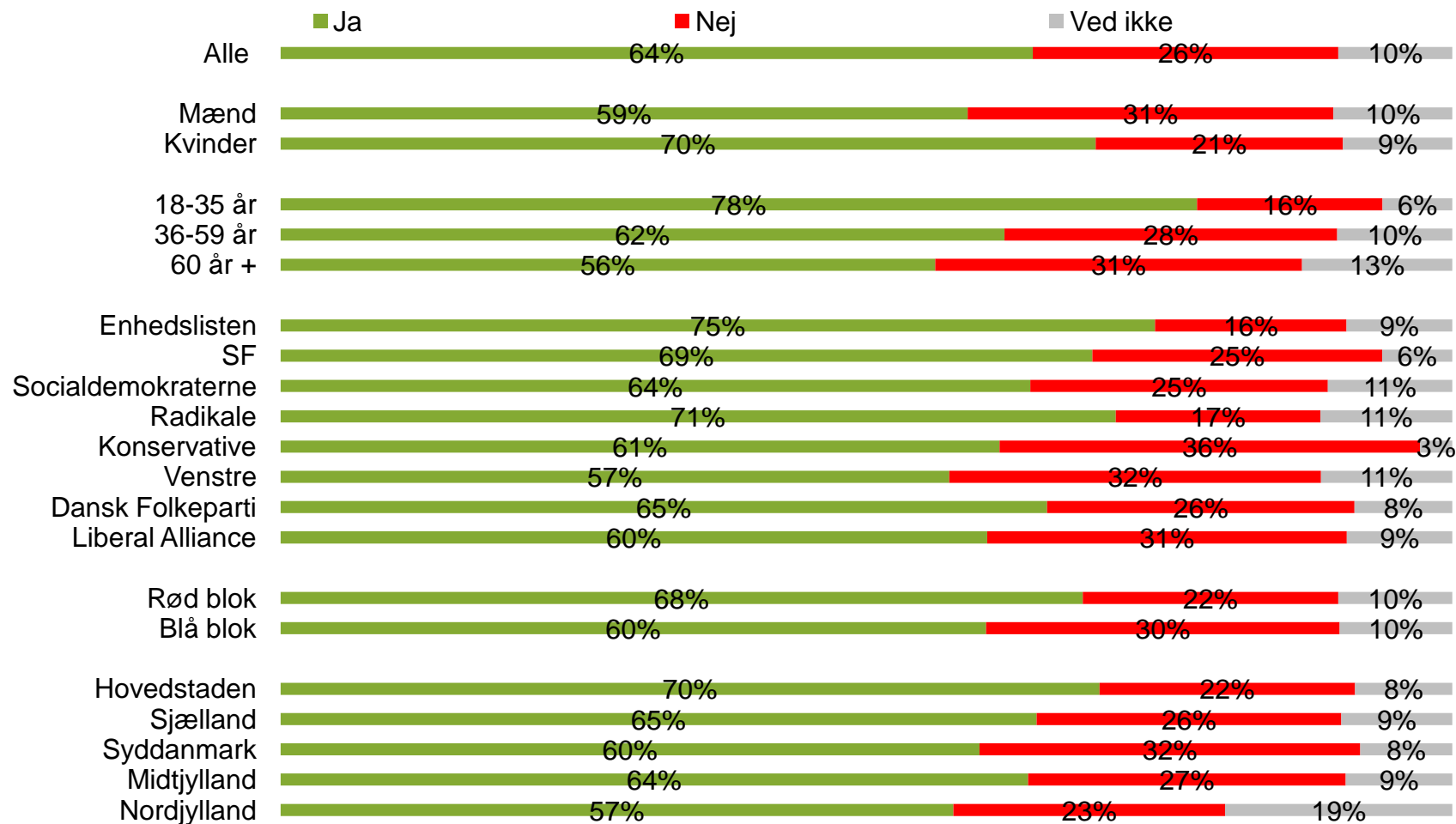


© TNS Gallup for Stop spild af mad

Gallups undersøgelse er gennemført 22.-27. marts 2012 og er baseret på GallupForum webinterview med 1.119 repræsentativt udvalgte vælgere landet over på 18 år eller derover.

TEMA Stop spild af mad

Q6 Vil du tage imod en doggybag, hvis du relativt hurtigt efter restaurantbesøget kommer hjem og kan anvende eller nedkøle maden



© TNS Gallup for Stop spild af mad

Gallups undersøgelse er gennemført 22.-27. marts 2012 og er baseret på GallupForum webinterview med 1.119 repræsentativt udvalgte vælgere landet over på 18 år eller derover.

Statistisk usikkerhed

Lyngallup

3



Statistisk usikkerhed

De procenttal, der gengives i resultatafsnittet, er behæftet med en vis usikkerhed hidrørende fra, at man i stedet for at spørge alle i populationen kun har spurgt et mindre udvalg af dem.

Usikkerheden kan angives som 95% sikkerhedsgrænse. Det betyder, at det sande procenttal med 95 % sikkerhed ligger indenfor et givent interval.

Dette interval er baseret på basestørrelse.

Følgende slides viser en oversigt over størrelsen på de statistiske usikkerheder, samt basestørrelser.



Statistisk usikkerhed

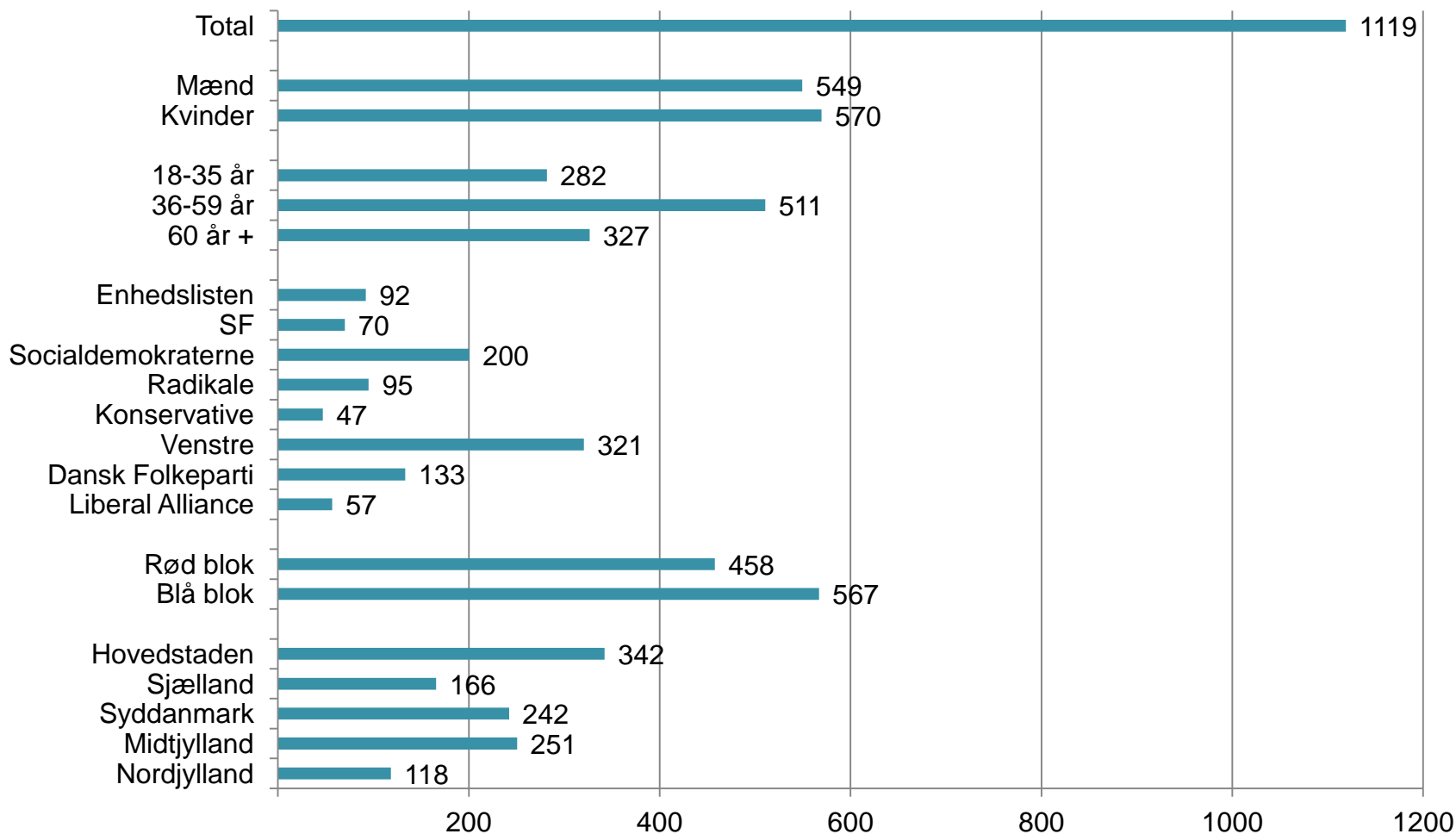
Stikprøve- størrelse	5% eller 95%	10% eller 90%	15% eller 85%	20% eller 80%	25% eller 75%	30% eller 70%	35% eller 65%	40% eller 60%	45% eller 55%	50%
50	6,0	8,3	9,9	11,1	12,0	12,7	13,2	13,6	13,8	13,9
75	4,9	6,8	8,1	9,1	9,8	10,4	10,8	11,1	11,3	11,3
100	4,3	5,9	7,0	7,8	8,5	8,9	9,3	9,6	9,8	9,8
150	3,5	4,8	5,7	6,4	6,9	7,3	7,6	7,8	8,0	8,0
200	3,0	4,2	4,9	5,5	6,0	6,4	6,6	6,8	6,9	6,9
250	2,7	3,7	4,4	5,0	5,4	5,7	5,9	6,1	6,2	6,2
300	2,5	3,4	4,0	4,5	4,9	5,2	5,4	5,5	5,6	5,7
400	2,1	2,9	3,5	3,9	4,2	4,5	4,7	4,8	4,9	4,9
500	1,9	2,6	3,1	3,5	3,8	4,0	4,2	4,3	4,4	4,4
600	1,7	2,4	2,9	3,2	3,5	3,7	3,8	3,9	4,0	4,0
700	1,6	2,2	2,7	3,0	3,2	3,4	3,5	3,6	3,7	3,7
800	1,5	2,1	2,5	2,8	3,0	3,2	3,3	3,4	3,5	3,5
900	1,4	2,0	2,3	2,6	2,8	3,0	3,1	3,2	3,3	3,3
1.000	1,4	1,9	2,2	2,5	2,8	3,0	3,0	3,0	3,1	3,1
1.200	1,2	1,7	2,0	2,3	2,5	2,6	2,7	2,8	2,8	2,8
2.000	1,0	1,3	1,6	1,8	1,9	2,0	2,1	2,1	2,2	2,2
2.500	0,9	1,2	1,4	1,6	1,7	1,8	1,9	1,9	2,0	2,0
7.000	0,7	0,8	0,9	1,0	1,1	1,1	1,2	1,2	1,2	1,2

© TNS Gallup for Stop spild af mad

Gallups undersøgelse er gennemført 22.-27. marts 2012 og er baseret på GallupForum webinterview med 1.119 repræsentativt udvalgte vælgere landet over på 18 år eller derover.

Basestørrelser

ANTAL INTERVIEW ...



© TNS Gallup for Stop spild af mad

Gallups undersøgelse er gennemført 22.-27. marts 2012 og er baseret på GallupForum webinterview med 1.119 repræsentativt udvalgte vælgere landet over på 18 år eller derover.